



POTOSÍ
PARA LOS POTOSINOS
GOBIERNO DEL ESTADO 2021-2027

SALUD
SERVICIOS DE SALUD

Comité Estatal para la Seguridad en Salud

San Luis Potosí, S. L. P., a 29 de septiembre de 2022.



C LIENTES
T **U**
NEGOC **I** O
EMPLEA **D** OS
FAMILI **A**

¡ES RESPONSABILIDAD DE TODOS!



POTOSÍ
PARA LOS POTOSINOS
GOBIERNO DEL ESTADO 2021-2027

SALUD
SERVICIOS DE SALUD

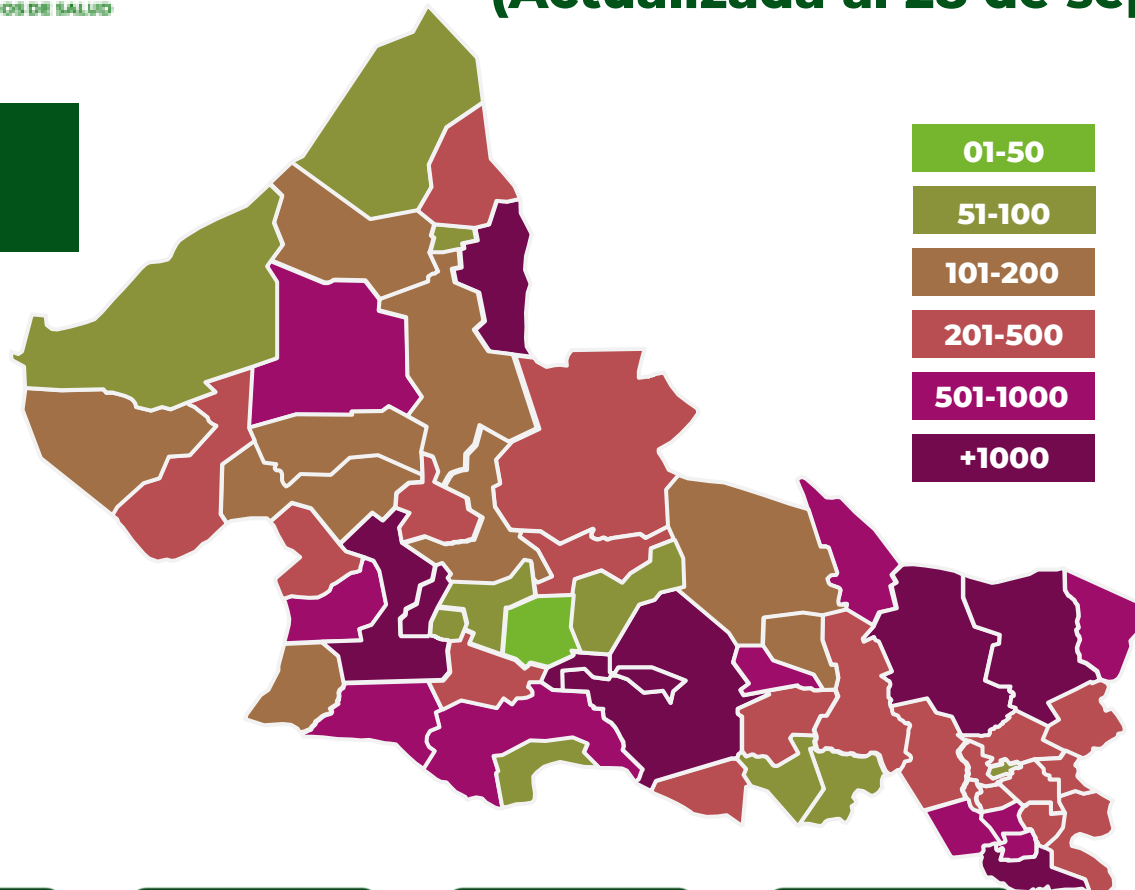
COVID-19, Situación Epidemiológica Estatal (Actualizada al 28 de septiembre a las 9:00 hrs.)

222,630
ALTAS SANITARIAS



Verde:

Riesgo BAJO



01-50

51-100

101-200

201-500

501-1000

+1000

Confirmados: **233,172**

Sospechosos: **4,568**

Negativos: **395,361**

Defunciones: **7,639**

**Total de personas
estudiadas:** **633,101**

LETALIDAD:
3.28 %

CASOS

233,172

**NUEVOS
CASOS***

132

DEFUNCIONES

7,639

**NUEVAS
DEFUNCIONES***

0

Fuente: Sistema de Vigilancia de Coronavirus, SSSLP.

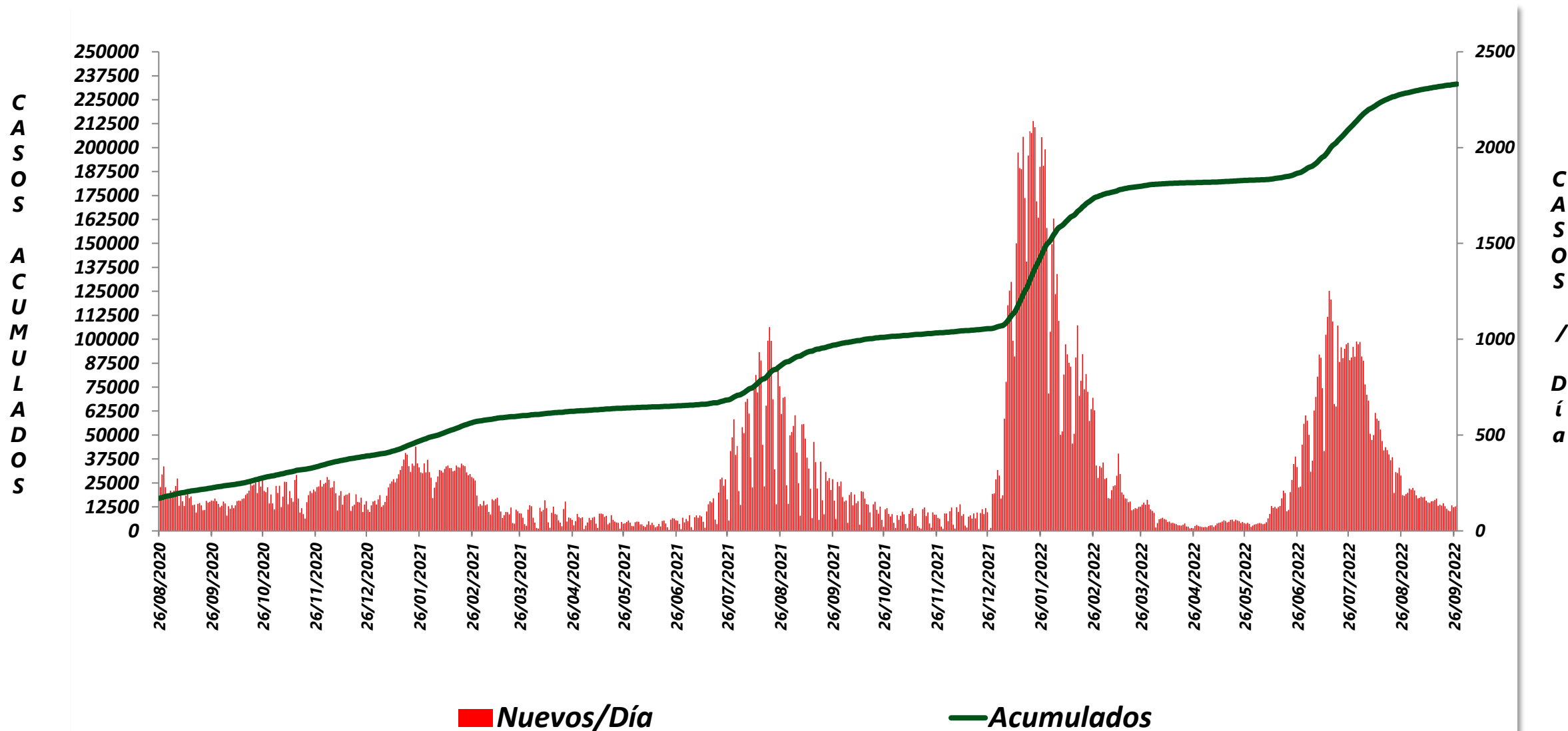
**Incluye 3,620 casos residentes de otra Entidad y un caso residente de San Luis Potosí, identificada en otro Estado.




POTOSÍ
PARA LOS POTOSINOS
GOBIERNO DEL ESTADO 2021-2027

SALUD
SERVICIOS DE SALUD

Casos Nuevos y Acumulados de COVID – 19 (Actualizada al 28 de septiembre, 09:00 hrs.)





COVID-19, Situación Epidemiológica Jurisdiccional (Actualizada al 28 de septiembre a las 9:00 hrs.)

Jurisdicción sanitaria I

Municipio	Casos	Incremento	Defunciones
SAN LUIS POTOSÍ	138,876	117	3,994
SOLEDAD	16,435	6	612
SUBTOTAL	155,311	123	4,606


Jurisdicción sanitaria II

Municipio	Casos	Incremento	Defunciones
MATEHUALA	10,276	0	225
CATORCE	202	0	16
CEDRAL	1,066	0	24
CHARCAS	931	0	53
GUADALCAZAR	398	0	31
MOCTEZUMA	249	0	22
SANTO DOMINGO	93	0	10
VANEGAS	173	0	14
VENADO	270	0	37
VILLA DE GUADALUPE	205	0	14
VILLA DE LA PAZ	235	0	2
SUBTOTAL	14,098	0	448

Jurisdicción sanitaria III

Municipio	Casos	Incremento	Defunciones
SANTA MARÍA DEL RÍO	1,324	1	108
VILLA DE ARISTA	599	0	64
CERRO DE SAN PEDRO	126	0	11
TIERRANUEVA	134	0	17
AHUALULCO	360	0	31
ARMADILLO	80	0	8
MEXQUITIC	1,316	1	105
SALINAS	498	0	40
VILLA DE ARRIAGA	224	0	27
VILLA DE RAMOS	189	0	29
VILLA DE REYES	1,919	0	98
VILLA HIDALGO	193	0	43
ZARAGOZA	810	0	46
SUBTOTAL	7,772	2	627

Fuente: Sistema de Vigilancia de Coronavirus, SSSLP.



COVID-19, Situación Epidemiológica Jurisdiccional (Actualizada al 28 de septiembre a las 9:00 hrs.)

Jurisdicción sanitaria


IV

Municipio	Casos	Incremento	Defunciones
CIUDAD FERNÁNDEZ	2,798	0	102
RIOVERDE	8,078	0	228
ALAUQUINES	193	0	9
CÁRDENAS	1,212	0	49
CERRITOS	833	0	48
CIUDAD DEL MAÍZ	215	0	49
LAGUNILLAS	120	0	10
RAYÓN	717	0	38
SAN CIRO DE ACOSTA	428	0	18
SAN NICOLÁS TOL.	68	0	9
SANTA CATARINA	139	0	9
VILLA JUÁREZ	120	0	20
SUBTOTAL	14,921	0	589

Jurisdicción sanitaria

V

Municipio	Casos	Incremento	Defunciones
CIUDAD VALLES	17,976	6	521
ÉBANO	1,342	0	32
TAMASOPO	602	0	66
TAMUÍN	1,730	0	71
EL NARANJO	1,041	0	54
SUBTOTAL	22,691	6	744



COVID-19, Situación Epidemiológica Jurisdiccional (Actualizada al 28 de septiembre a las 9:00 hrs.)

Jurisdicción sanitaria

VI

Municipio	Casos	Incremento	Defunciones
TAMAZUNCHALE	5,430	0	184
MATLAPA	1,265	0	34
SAN MARTÍN	544	0	11
TAMPACÁN	501	0	16
AXTLA	1,448	0	52
XILITLA	1,386	0	39
SUBTOTAL	10,574	0	336

Jurisdicción sanitaria

VII

Municipio	Casos	Incremento	Defunciones
AQUISMÓN	561	0	31
COXCATLÁN	412	0	16
TANCANHUITZ	666	0	24
HUEHUETLÁN	510	0	12
SAN ANTONIO	127	0	4
SAN VICENTE T.	425	0	16
TAMPAMOLÓN	348	0	10
TANLAJÁS	498	0	15
TANQUIÁN	638	0	11
SUBTOTAL	4,185	0	139

Fuente: Sistema de Vigilancia de Coronavirus, SSSLP.



Estudios de caso



67



65

RANGO DE EDAD:

Años

9



Años

81

INICIO DE
SÍNTOMAS:



ESQUEMA
INCOMPLETO:



20

ESQUEMA
COMPLETO:



77

Defunciones



0



0

Años

-



Años


-

RANGO DE
EDAD:

FACTORES DE RIESGO:

ESQUEMA DE VACUNACIÓN:

Sin Vacuna	Incompleto < 15 días	Incompleto > 15 días	Completo
0	0	0	0

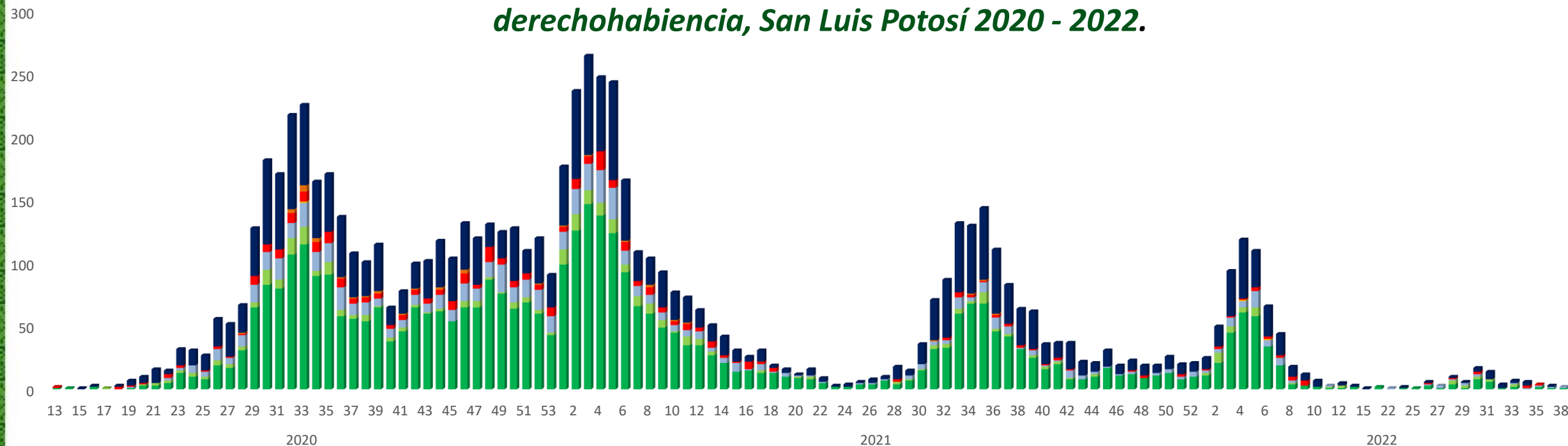


POTOSÍ
PARA LOS POTOSINOS
GOBIERNO DEL ESTADO 2021-2027

SALUD
SERVICIOS DE SALUD

COVID-19, Situación Epidemiológica Estatal (Actualizada al 28 de septiembre a las 9:00 hrs.)

Defunciones confirmadas por semana de ocurrencia e Institución de derechohabencia, San Luis Potosí 2020 - 2022.



Fecha de defunción

IMSS IMSS BIENESTAR ISSSTE PEMEX PRIVADA SEDENA SSA



*Casos Estudiados entre el **personal de salud** y por institución laboral*

Todo el Sector, San Luis Potosí 2020 - 2022.

Institución	Casos confirmados	Descartados	En Estudio	Total	Defunciones
IMSS Ordinario	5,484	4922	23	10,429	27
IMSS Bienestar	728	692	0	1,420	-
ISSSTE	941	1332	14	2,287	11
SEDENA	23	15	0	38	-
Servicios de Salud	4737	11,547	28	16,312	11
Cruz Roja	8	1	0	9	1
Privados	2080	2146	19	4,245	30
PEMEX	4	11	0	15	-
Fiscalía Gral. República	9	0	0	9	-
H. Ayuntamientos	81	0	0	81	-
Total	14,095	20,666	84	34,845	80

4,274 (30.32 %) de riesgo ocupacional. **20 defunciones sin riesgo de exposición ocupacional (25.0%)

Reporte diario

Fuente: SSA (SPPS/DGE/DIE/InDRE/Informe técnico.Covid-19/México)



COVID-19, Situación Epidemiológica Estatal (Actualizada al 28 de septiembre a las 9:00 hrs.)

Casos estudiados en el personal de seguridad, San Luis Potosí 2022.

Institución	Casos confirmados	Descartados	En estudio	Total	Defunciones
SEDENA (Militares, Guardia Nacional)	129	82	-	211	3
Fiscalía General del Estado	132	900	-	1,032	1
SEGURIDAD PÚBLICA:					
<i>Policía Estatal</i>	132	60	-	192	4
<i>Tecnologías (C4 y C5)</i>	19	500	-	519	1
<i>Penales</i>	78	91	-	169	2
<i>Privados de Libertad</i>	162	108	-	270	3
Policía Municipal	374	209	-	583	1
Seguridad Privada	224	-	-	224	7
Total	1,250	1,950	-	3,200	22



COVID-19, Hospitales Mixtos

Actualizada al 29 de Septiembre de 2022, 07:00 hrs.)

UNIDAD	HOSPITALIZADOS			TOTAL
	ESTABLE	GRAVE	INTUBADOS	
HOSPITAL GENERAL DE SOLEDAD	0	4	0	4
IMSS ORDINARIO	1	0	0	1
IMSS BIENESTAR	0	0	0	0
ISSSTE	1	0	0	1
SSSLP	0	0	0	0
PRIVADOS	0	0	0	0
SEDENA	0	0	0	0
TOTAL	2	4	0	6

Fuente: Informe de Hospitales Atención Médica



COVID-19, Hospitales Mixtos

Actualizada al 29 de Septiembre de 2022, 07:00 hrs.)

UNIDAD	HOSPITALIZADOS			TOTAL
	POSITIVOS	NEGATIVOS	PENDIENTES	
HOSPITAL GENERAL DE SOLEDAD	0	0	4	4
IMSS ORDINARIO	0	0	1	1
IMSS BIENESTAR	0	0	0	0
ISSSTE	0	0	1	1
SSSLP	0	0	0	0
PRIVADOS	0	0	0	0
SEDENA	0	0	0	0
TOTAL	0	0	6	6

Fuente: Informe de Hospitales Atención Médica

COVID-19, Hospitales Mixtos

Actualizada al 29 de Septiembre de 2022, 07:00 hrs.)

UNIDAD	COVID						NO COVID					
	PACIENTE SIN VENTILADOR			PACIENTE CON VENTILADOR			HOSPITALIZACIÓN			UCI		
	Ocupadas	Disponibles	% Ocupación	Ocupadas	Disponibles	% Ocupación	Ocupadas	Disponibles	% Ocupación	Ocupadas	Disponibles	% Ocupación
HOSPITAL GENERAL DE SOLEDAD	4	17	19%	0	10	0%	55	0	100%	4	0	100%
IMSS ORDINARIO	1	173	1%	0	67	0%	535	41	93%	8	15	35%
IMSS BIENESTAR	0	62	0%	0	7	0%	95	40	70%	0	0	0%
ISSSTE	1	34	3%	0	8	0%	40	62	39%	4	0	100%
SSSLP	0	75	0%	0	23	0%	381	65	85%	14	7	67%
PRIVADOS	0	40	0%	0	15	0%	164	62	73%	9	12	43%
SEDENA	---	---	---	0	10	0%	0	16	0%	0	0	0%
Total	6	401	1%	0	140	0%	1,270	286	82%	39	34	53%

Fuente: Informe de Hospitales Atención Médica



	HOSPITALIZACIÓN	CAMAS CON VENTILADOR
	% OCUPACIÓN	OCUPADAS
ZONA METROPOLITANA	3%	0%
MATEHUALA	0%	0%
RIOVERDE	0%	0%
CIUDAD VALLES	0%	0%
TAMAZUNCHALE	0%	0%
TOTALES	1%	0%

Fuente: Informe de Hospitales Atención Médica



POTOSÍ
PARA LOS POTOSINOS
GOBIERNO DEL ESTADO 2021-2027

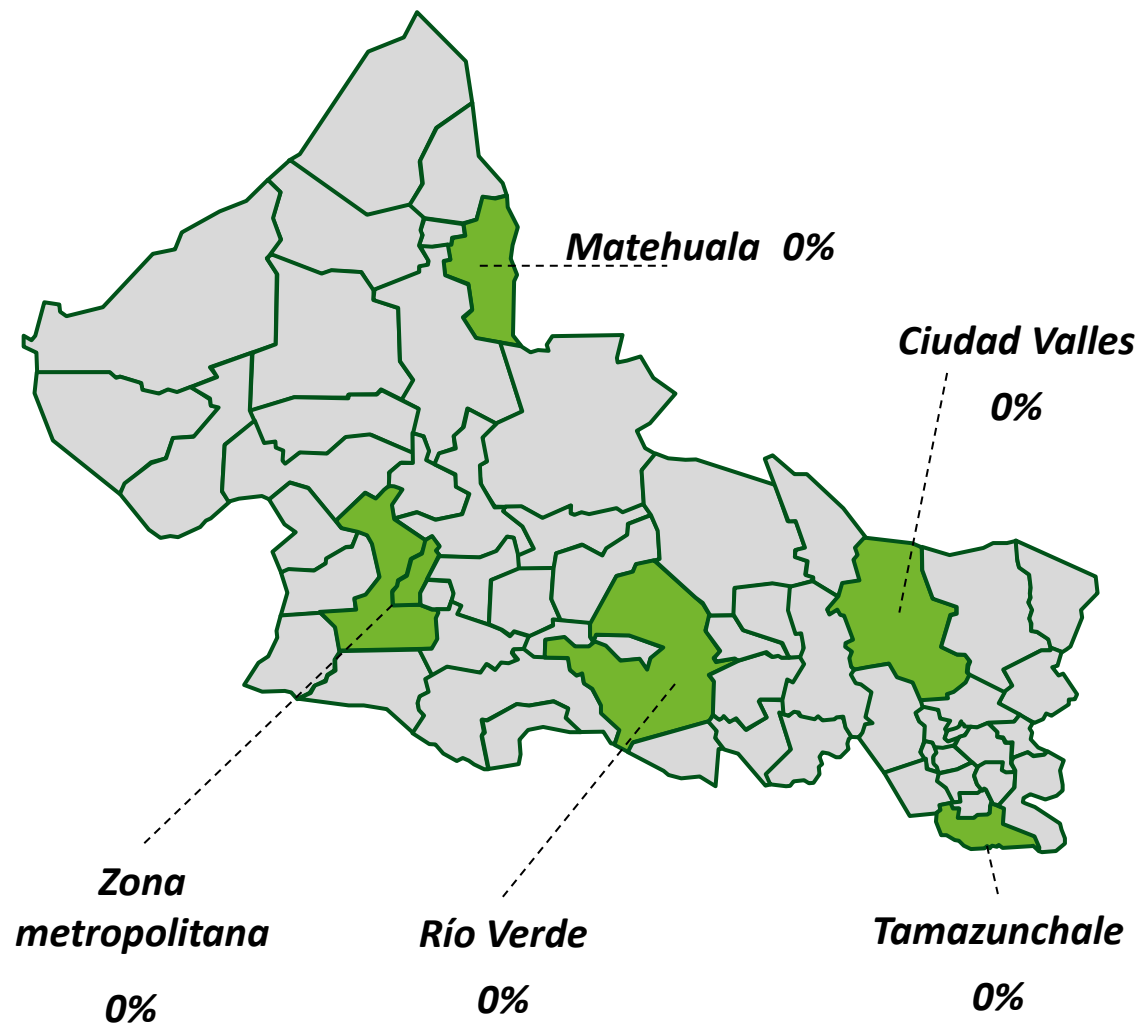
SALUD
SERVICIOS DE SALUD

COVID-19, **Ocupación Hospitalaria con ventilador** (Actualizada al 29 de Septiembre de 2022, 7:00 hrs.)

BAJO	MEDIO	ALTO
0%-20%	21%-64%	65%-100%

OCUPACIÓN DE CAMAS CON VENTILADOR:

0%





POTOSÍ
PARA LOS POTOSINOS
GOBIERNO DEL ESTADO 2021-2027

SALUD
SERVICIOS DE SALUD



Durante el embarazo, el riesgo de enfermedad grave
y muerte por COVID-19 es mayor



Vacúnate

No esperes al final de tu embarazo.

Requisitos: Tener 18 años o más
y contar con más de 9 semanas de embarazo.

Asiste a tus citas
programadas de
control de embarazo.

Ante la presencia de cualquier síntoma,
acude a una atención médica oportuna.
¡NO TE AUTOMEDIQUES!

Si recibes visitas, recuerda
usar siempre cubrebocas
y mantener una **sana distancia.**

Sigue todas las medidas preventivas que ya conoces:





POTOSÍ
PARA LOS POTOSINOS
GOBIERNO DEL ESTADO 2021-2027

SALUD
SERVICIOS DE SALUD



El personal de
salud te pide que:
**No caigas en
exceso de
confianza.**





POTOSÍ
PARA LOS POTOSINOS
GOBIERNO DEL ESTADO 2021-2027

SALUD
SERVICIOS DE SALUD

Comité Estatal para la Seguridad en Salud

San Luis Potosí, S. L. P., a 29 de septiembre de 2022.